

## 聽力題型

### 聽力選圖 (使用等級：萌芽級、成長級、茁壯級)

說明：在這個部分，每題有三張圖片，在開始作答前，你有十秒鐘看一下所有的圖片。然後，你會聽到一個句子或一段對話。請根據這句話的內容，在三張圖片中選出最合適的圖片。每題念兩次，作答時間七秒。

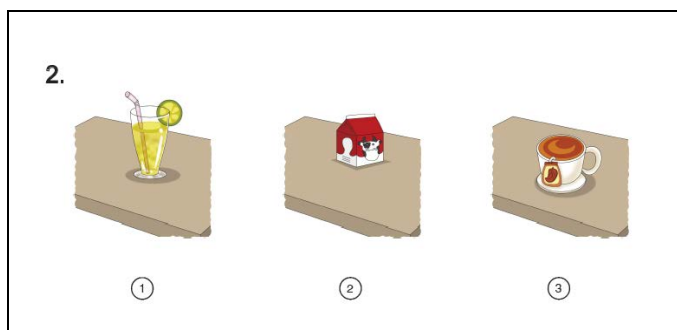
### Speech Comprehension (Level: Sprouting, Seedling, Blossoming)

Instruction: In this section, each question has three pictures. You have ten seconds to look at all the pictures before starting the section. Then, you will hear one sentence or a short dialogue. Choose the correct picture according to what you have heard. Each item will be read twice. You have seven seconds to answer each question.

你會看到三張圖片：

You will see three pictures:

(試題來源：學習手冊頁碼 聽-1)



接著你會聽到一句話。

Then, you will hear a talk :

桌上放著牛奶。

這句話的關鍵訊息是牛奶，所以正確答案是 2，請把第二張圖片下面的圓圈塗黑塗滿。

The answer of this question is 2, Please fill the circle.

**看圖回答 (使用等級：萌芽級、成長級)**

說明：在這個部分，你會看到一張圖片，然後聽到幾個問題。請根據圖片內容，選出正確答案。每題念兩次，每題作答時間為七秒。


**Picture Description (Level: Sprouting, Seedling)**

Instruction: In this section, you will see a picture and hear several questions. Choose the correct answer according to what you have heard. Each test item will be read twice. You have seven seconds to answer each question.

你會看到一張圖片和問題的選項。

You will see a picture and the choices of the questions :

(試題來源：學習手冊頁碼 聽-6)



1.

- ① yī duǒ 一朵
- ② sān duǒ 三朵
- ③ wǔ duǒ 五朵

2.

- ① zhōng 鐘
- ② guì zi 櫃子
- ③ huā píng 花瓶

接著，你會聽到問題。

Then you will hear the questions:

第 1 題：窗戶外面有幾朵雲？

根據圖片，第 1 題的答案是 2，請把正確答案的圓圈塗黑塗滿。

According to the picture, the answer of the first question is 2. Please fill the correct circles.

**聽力連連看 (使用等級：萌芽級、成長級)**

說明：在這個部份，你會看到五張小圖和一張情境圖，並聽到幾個句子或幾段對話，請根據聽到的內容，找出每張小圖在情境圖裡的正確位置，用直線連起來。大圖中有一個位置不會用到。每題念兩次，每題作答時間為七秒。

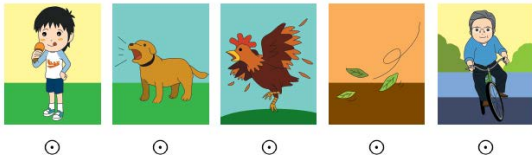
**Matching (Level: Sprouting, Seedling, Blossoming)**

Instruction: In this section, you will see five small pictures and one large picture. Then, you will hear several sentences or dialogues. Listen carefully for the conversations. Each talk will be read twice. Look for where the small pictures should be placed in the large picture. Then draw a straight line to connect the dots under small pictures to the correct dots in the large picture. Please note that one dot in the large picture will not be used. Each test item will be read twice. You have seven seconds to answer each question.

你會看到幾張小圖和一張情境圖。

You will see several small pictures and a big picture.

(試題來源：學習手冊頁碼 聽-10)



接著，你會聽到題目：

Then you will hear a talk:

我的小狗在醫院門口大叫。

根據這句話，找出小圖中的「小狗」，然後再找到大圖裡的「醫院」，然後用直線把小狗連到醫院。

According to the talk, you can find the “dog” among the small pictures and link it to the “hospital” in the large picture.

**段落理解(使用等級：成長級、茁壯級)**

說明：在這個部分，你可能會聽到一段簡單的自我介紹、宣佈或說明，然後聽到一至三個有關這段話的問題。請根據聽到的內容，選出正確的答案。每一題有七秒可以作答，做完這個段落的所有題目以後，你可以再聽一次這個段落，檢查一下，然後就繼續下一組。

**Monologue Comprehension (Level: Seedling, Blossoming)**

Instruction: This section has several passages. After each passage, there are one to three questions. Each question will be only read once. Please choose the correct answer according to what you have heard. After listening to all the questions related to a passage, the passage will be read again. You have seven seconds to answer each question.

每個問題你會看到三個選項。

You will see three choices for each question.

(試題來源：學習手冊頁碼 聽-15)

1.

- ① tā shì nǎi guó rén 。  
他 是 哪 國 人 。
- ② tā jīn nián jǐ suì 。  
他 今 年 幾 歲 。
- ③ tā xǐ huān chī shé me 。  
他 喜 歡 吃 什 麼 。

然後你會聽到一段話、幾個問題與選項。

Then you will hear a passage followed by several questions and possible choices.

大家好，我叫王家明，我是美國人，我喜歡游泳和畫畫，很高興來台灣玩。

第 1 題：王家明說了什麼？

根據這段話，這一題的答案是 1，請把正確答案的圓圈塗黑塗滿。

According to the talk, the answer of this question is 1, Please fill the circle.

在聽到所有的問題以後，這段話會再播一次。

After you heard all the questions, the passage will be played again.

**會話理解(使用等級：茁壯級)**

說明：在這個部分，你會聽到一段對話和一個有關對話的問題，聽完後，請選出一個符合對話內容的敘述。每題念一次，作答時間七秒。

**Dialogue Comprehension (Level: Blossoming)**

Instruction: You will hear a dialogue and a question related to the dialogue. Each test item will be read only once. You have seven seconds to answer each question.

你會看到三個選項。

You will see three choices.

(試題來源：學習手冊頁碼 聽-12)

1.

- ① tā xiǎng chéng wéi lǎo shī 。  
她 想 成 為 老 師 。
- ② tā xiǎng chéng wéi hù shì 。  
她 想 成 為 護 士 。
- ③ tā xiǎng chéng wéi chú shī 。  
她 想 成 為 廚 師 。

接著，你會聽到一段對話，以及一個與對話有關的問題：

Then, you will hear a dialogue and a question.

老師：長大以後，你想做什麼？

女孩：我媽媽是廚師，我要像她一樣。

問題：小女孩以後想做什麼？

根據這段對話，正確的答案是3，請把正確答案的圓圈塗黑塗滿。

According to the dialogue the answer of this question is 3, Please fill the circle.

閱讀題型

看圖辨義(使用等級：萌芽級)

說明：在這個題型中，你會看到一張情境圖片與二至三個簡單的句子。請判斷句子的意思是否和圖片內容相同。

Picture Description (Level: Sprouting)

Instruction: In this section, you will see a picture and two or three simple sentences. Please judge whether the meaning of the sentences is the same as that of the picture.



(v)     (x) 爸爸正在照相。

(試題來源：學習手冊頁碼 讀-2)

這題的句子與圖片內容一樣，請把塗黑塗滿。






The meaning of the sentence is the same with the picture. Please fill the .

圖文連連看(使用等級：萌芽級、成長級)

說明：在這個題型中，你會看到四個句子與五張圖片，請將句子連到正確的圖片，其中有一張圖片不會用到。

Matching (Levels: Sprouting, Seedling)

Instruction: In this section, you will see four sentences and five pictures. Please link each of the sentences to the correct picture. One picture will not be used.

<p>妹妹打電話給奶奶。</p>	○	○	
<p>美雲一個人看電視。</p>	○	○	
<p>小秋在玩電腦遊戲。</p>	○	○	
<p>姊姊打開洗衣機。</p>	○	○	
		○	

(試題來源：學習手冊頁碼 讀-7)

左邊第一個句子與右邊最後一張圖片的意思一樣，請畫一條線把他們連起來。

The first sentence on the left matches the last picture on the left. Please draw a line to link them.

閱讀材料(使用等級：萌芽級、成長級、茁壯級)

說明：在這個題型中，你會看到一則書寫材料，每則材料有一至三個題目，請根據所讀的材料內容，選出正確答案。

**Authentic Material (Levels: Sprouting, Seedling, Blossoming)**

Instruction: In this section, you will read a passage followed by one to three questions and possible answers. Please choose the correct answer according to the material.

星期一	星期二	星期三	星期四	星期五
				
草莓蛋糕	水果冰淇淋	熱狗	香蕉牛奶	甜麵包

星期幾吃蛋糕？

- ① 星期一
- ② 星期三
- ③ 星期五

(試題來源：學習手冊頁碼 讀-10)

這題的正確答案是「星期一」，請把  塗黑塗滿

The correct answer of the question is 1. Please fill the circle.



短文理解：是非題(使用等級：成長級、茁壯級)

說明：在這個題型中，你會看到一段敘事短文，每段短文配合三至四個句子，請根據短文的內容判斷句子是否正確。

**Paragraph Comprehension (Levels: Seedling, Blossoming)**

Instruction: In this section, you will read a narrative passage with three or four accompanying sentences. Please judge whether the meaning of each of the sentences is correct according to the passage.



媽媽帶小英去商店買水壺。商店裡的水壺有的大，有的小，顏色也都不一樣。小英最喜歡一個綠色的水壺，但是媽媽覺得那個水壺太大，帶著上學太重了。所以最後媽媽給小英買了一個比較小的水壺，上面畫著一隻兔子。

ⓧ ⓧ 商店裡的水壺只有一種顏色。

(試題來源：學習手冊頁碼 讀-21)

這題的句子與文章內容不一樣，請把□塗黑塗滿。

The meaning of the sentence is not the same with the passage. Please fill the .

短文理解：選擇題(使用等級：茁壯級)

說明：在這個題型中，你會看到一段敘事短文，每段短文配合二至三則選擇題，請根據短文的內容回答問題。

### Paragraph Comprehension (Level: Blossoming)

Instruction: In this section, you will read a narrative passage followed by two or three multiple questions. Please choose the correct answer according to the passage.

這幾天的溫度很低，媽媽不讓小華參加學校的露營，因為她怕小華生病，而且她覺得森林裡有很多動物，晚上很危險。小華告訴媽媽，出發以前老師會告訴大家露營要注意的事；而且除了老師，學校的護士也會一起去。小華說，他會記得穿外套，如果下雪了，老師也會馬上帶他們回家。媽媽聽了以後，就不擔心了，還買了新圍巾讓小華帶去。

1. 為什麼媽媽不想讓小華去露營？

- ① 因為小華在生病。
- ② 因為森林不安全。
- ③ 因為已經下雪了。

(試題來源：學習手冊頁碼 讀-24)

這題的正確答案是 2，請把  塗黑塗滿

The correct answer of the question is 2. Please fill the circle.